

**DU 22 MARS AU 17 MAI 2025**

# **RADIOSTHÉSIE**

**Bienvenue dans  
l'exposition *Radiosthésie*.**

Tu vas y découvrir  
des oeuvres sonores,  
lumineuses et électriques  
réalisées par des artistes  
contemporains\*.

Les artistes ont créé des  
dispositifs qui permettent  
de rendre visible ce qui  
d'ordinaire est invisible  
comme les ondes radio !

La galerie devient un  
laboratoire  
scientifique !



**Reconnais tu un  
mot dans le titre de  
l'exposition ?**

.....

\*contemporain signifie : aujourd'hui,  
à notre époque.

## Qu'est ce qu'une onde radio ?


Une onde radioélectrique (ou appelée onde hertzienne) est une **onde électromagnétique** qui se propage dans l'espace.

Les téléphones portables, internet, les postes radio ou encore la télévision fonctionnent grâce aux ondes radio. C'est ce qu'on appelle la **radiocommunication**.



Retrouve les différents éléments qui composent l'oeuvre  **Ondoscope**. Indique le numéro face aux éléments correspondants.

Attention : il y a deux intrus !




- transducteur
- téléphone
- ordinateur
- enceinte
- capot en verre
- corde
- miroir
- crayon
- antenne



## À toi et de jouer !

Complète les mots croisés ci-dessous à partir des définitions



### Horizontalement


- Appareil qui enregistre et reproduit les sons.
- Qualifie la photographie sur pellicule en couleur ou en noir et blanc, par opposition à la photographie numérique.
- Pratique qui consiste à observer les lignes de la main pour décrire la personnalité d'un individu ou prédire son avenir. C'est un art divinatoire.

### Verticalement

- Pratique qui consiste à communiquer avec les esprits des morts, par le moyen d'un intermédiaire appelé médium.
- Appareil scientifique qui permet l'observation des phénomènes de propagation des ondes.
- Appareil électrique utilisé pour des traitements médicaux constitué d'électrodes en verre qui transmettent des courants de haute fréquence

Observe les 3 photographies réalisées par **Estelle Chaigne**. Dans la paume de chaque main, des images représentent la pensée intérieure ou l'avenir de chaque personne photographiée.

**Que vois tu ?**



À ton tour, réalise l'**empreinte de ta main** en traçant les contours. Observe maintenant les lignes dans la paume de ta main. À partir de ces lignes, **imagine et dessine un événement qui pourra se produire dans le futur.**

